

けんしん トピックス

5月 小美玉市



7月 アグリマルシェ



今年度
開催

けんしん
いいもの、いっぱい
EKINAKA Marché
エキナカマルシェ



野菜やスイーツ、パンなど
市町村の特産品多数
ご用意しております！

9月 東海村



11月 茨城町



開催
予定

1月 大子町ほか

茨城県信用組合とJR東日本水戸支社は、茨城県内事業者の企業価値向上を支援する「地域活性化連携協定2.0」を締結し、自治体を加えた金×鉄×官連携、農業の専門学校との金×鉄×学×農連携による地域共創・地域活性化として、水戸駅にてエキナカマルシェを開催しています。お近くにお越しの際はぜひお立ち寄りください！

けんしんは地域と共に成長する好循環を生み出し、地域の持続的な繁栄に貢献します。

おすすめ情報

創立75周年記念
金鉄連携
懸賞品付定期預金
発売中！



対象期間中にお預入れ頂いた方の中から抽選で、JR東日本のオンラインショッピングモールでのお買い物で使える「JRE POINT」が当たります。



しんくみアプリ
with CRECO
ぜひご活用
ください！



けんしんの普通預金・定期預金口座、クレジットカード、電子マネーをまとめて管理できます。



懸賞品付定期預金およびしんくみアプリの詳細は、当組合ホームページ等をご確認いただくか、お近くの各支店までお問い合わせください。

令和7年11月1日現在



いつも親切

茨城県信用組合

〒310-8622 茨城県水戸市大町2丁目3番12号

TEL 029-231-2131 (代)

FAX 029-231-3487 (代)

けんしんのホームページ ▶



公式YouTube
開設しました！▶



けんしんの経営情報

KENSHIN MINI DISCLOSURE 2025.9

令和7年9月期



筑波山 母子島遊水地(筑西市)

photo:pixta



いつも親切

茨城県信用組合



けんしんの令和7年9月期経営指標

当組合の概要

設立 昭和25年11月25日
本店 茨城県水戸市大町2-3-12
理事長 渡邊 武
組合員数 207,466人
店舗数 77店舗
役職員数 1,105人

(R7.9.30現在)

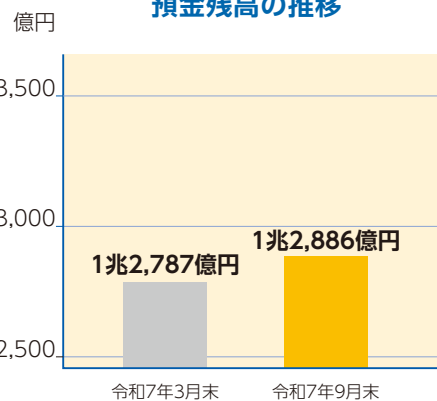
当組合は、信用組合の基本理念である相互扶助の精神に基づき、組合員を中心として、茨城県の皆さまの経済活動を支援しています。

令和7年度より、中期経営計画(2025-2027)がスタートしました。本計画では、将来の構想(ビジョン)を「お客さまと地域の持続的な成長に貢献する金融機関」とし、地域経済の活性化に向けた中小企業・小規模事業者への資金繰り支援や本業支援、社会貢献活動に取り組んでいます。

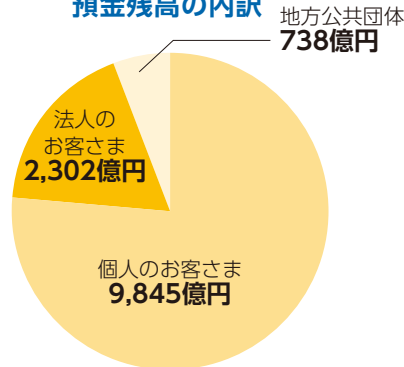
預金の状況

預金は、信用のバロメーターであり、茨城県内の幅広いお客さまからお預けいただいたことにより、1兆2,886億円となりました。

預金残高の推移



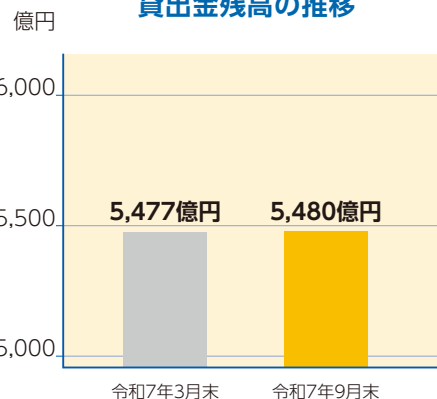
預金残高の内訳



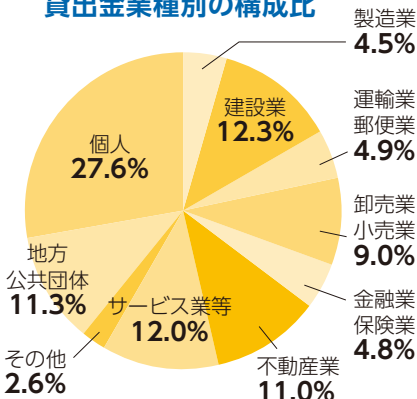
貸出金の状況

貸出金は、地元茨城の中小企業・小規模事業者や個人のお客さまにご利用いただき、5,480億円となりました。

貸出金残高の推移



貸出金業種別の構成比

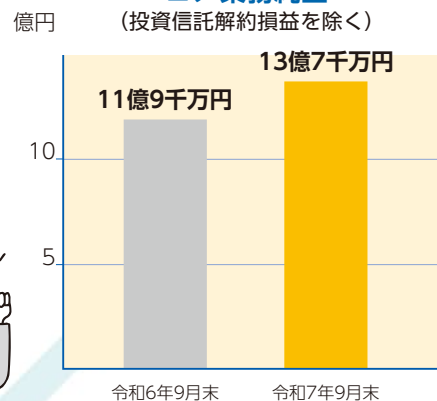


損益の状況

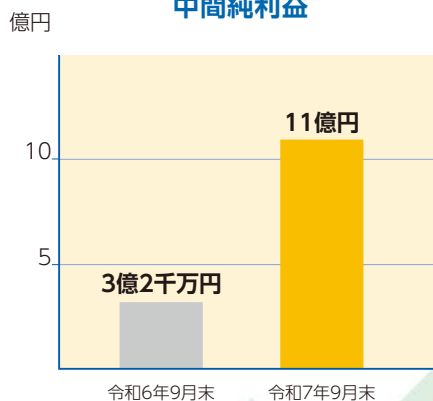
資金運用収益が増加したことなどにより、本業による収益を示すコア業務純益は13億7千万円、中間純利益は11億円となりました。



コア業務純益
(投資信託解約損益を除く)



中間純利益



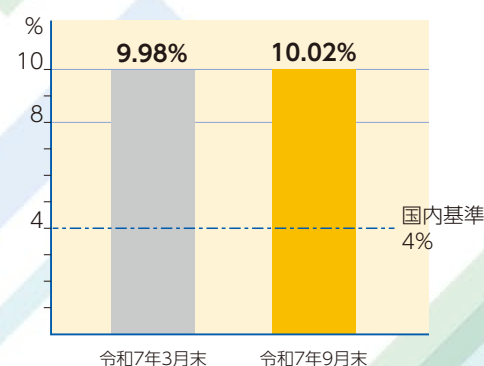
※金額は、単位未満を切り捨てて表示しているため、記載金額の合計と表中の合計欄の金額が一致しない場合があります。

自己資本比率の状況

自己資本比率は、金融機関の健全性、安全性を判断する重要な指標です。けんしんの自己資本比率は国内基準の4%、国際基準の8%を上回っています。

単位：百万円			
		令和7年3月末	令和7年9月末
自己資本の額	(A)	49,745	50,837
リスク・アセット等の額	(B)	498,030	507,260
自己資本比率	(A/B)	9.98%	10.02%

自己資本比率の推移

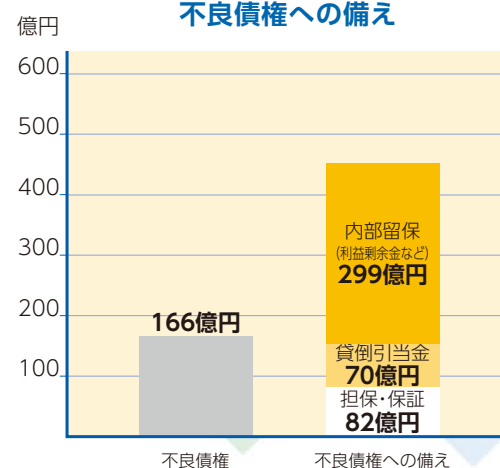


協金法開示債権（リスク管理債権）及び金融再生法開示債権の保全・引当状況

協金法及び金融再生法に基づく不良債権は、令和7年3月末比9億2千万円減少しています。また、不良債権に対する保全率は91.68%となっています。

単位：百万円			
区分		令和7年3月末	令和7年9月末
破産更生債権及びこれらに準ずる債権		9,468	9,049
危険債権		5,473	5,216
要管理債権		2,667	2,419
	三月以上延滞債権額	0	0
	貸出条件緩和債権額	2,667	2,419
小計	(A)	17,608	16,685
保全額	(B)	16,172	15,298
	担保・保証額 (C)	9,173	8,229
	個別貸倒引当金 (D)	6,836	6,921
	一般貸倒引当金 (E)	162	148
保全率	(B) / (A)	91.84%	91.68%
引当率	((D) + (E)) / ((A) - (C))	82.97%	83.59%
正常債権	(F)	530,878	532,100
総与信残高	(A) + (F)	548,486	548,786

不良債権への備え



■協金法開示債権（リスク管理債権）及び金融再生法開示債権の保全・引当状況の注記

- ①「破産更生債権及びこれらに準ずる債権」とは、破産手続開始、更生手続開始、再生手続開始の申立て等事由により経営破綻に陥っている債務者に対する債権及びこれらに準ずる債権です。
- ②「危険債権」とは、債務者が経営破綻の状態には至っていないが、財政状態及び経営成績が悪化し、契約に従った債権の元本の回収及び利息の受取りができない可能性の高い債権（1に掲げるものを除く。）です。
- ③「要管理債権」とは、「三月以上延滞債権」及び「貸出条件緩和債権」に該当する貸出金です。
- ④「三月以上延滞債権」とは、元本又は利息の支払が約定支払日の翌日から三月以上遅延している貸出金（1及び2に掲げるものを除く。）です。
- ⑤「貸出条件緩和債権」とは、債務者の経営再建等を図ることを目的として、金利の減免、利息の支払猶予、元本の返済猶予、債権放棄その他の債務者に有利となる取決めを行った貸出金（1、2及び4に掲げるものを除く。）です。
- ⑥「担保・保証額」(C)は、自己査定に基づいて計算した担保の処分可能見込額及び保証による回収が可能と認められる額の合計額です。
- ⑦「個別貸倒引当金」(D)は、貸借対照表上の個別貸倒引当金の額のうち、「破産更生債権及びこれらに準ずる債権」及び「危険債権」に対して個別に引当計上した額の合計額です。
- ⑧「一般貸倒引当金」(E)には、貸借対照表上の一般貸倒引当金の額のうち、「要管理債権」に対して引当てた額を記載しております。
- ⑨「正常債権」(F)とは、債務者の財政状態及び経営成績に特に問題がない債権（1、2及び3に掲げるものを除く。）です。
- ⑩「破産更生債権及びこれらに準ずる債権」、「危険債権」及び「正常債権」が対象となる債権は、貸借対照表の「有価証券」中の社債（その元本の償還及び利息の支払の全部又は一部について保証しているものであって、当該社債の発行が有価証券の私募（金融商品取引法第2条第3項）によるものに限る。）、貸出金、外国為替、「その他資産」中の未収利息及び仮払金並びに債務保証見返の各勘定に計上されるもの並びに注記されている有価証券の貸付けを行っている場合のその有価証券（使用貸借又は質貸借契約によるものに限る。）です。

有価証券の状況

有価証券の運用については、国債・地方債・社債などの債券を中心に、安全性を重視したポートフォリオで長期的で安定的な収益確保を目指しています。

単位：百万円						
		令和7年9月期				
		貸借対照表計上額	評価損益	令和7年3月末比	うち評価益	うち評価損
保有目的別	満期保有目的	43,423	△ 7,250	△ 245	-	7,250
	その他有価証券	360,502	△ 11,522	445	1,103	12,626
	子会社及び関連会社株式	986	-	-	-	-
合計		404,912	△ 18,773	199	1,103	19,876

- ①金額は、単位未満を切り捨てて表示しています。
- ②残高表示は、残高が全くない場合は「-」表示、表示単位未満の残高がある場合は「0」表示しています。
- ③「満期保有目的」の貸借対照表計上額は取得原価を計上しています。
「その他有価証券」の貸借対照表計上額のうち、時価のあるものは市場価格等に基づく時価を、時価のないものは取得原価に基づいて計上しています。