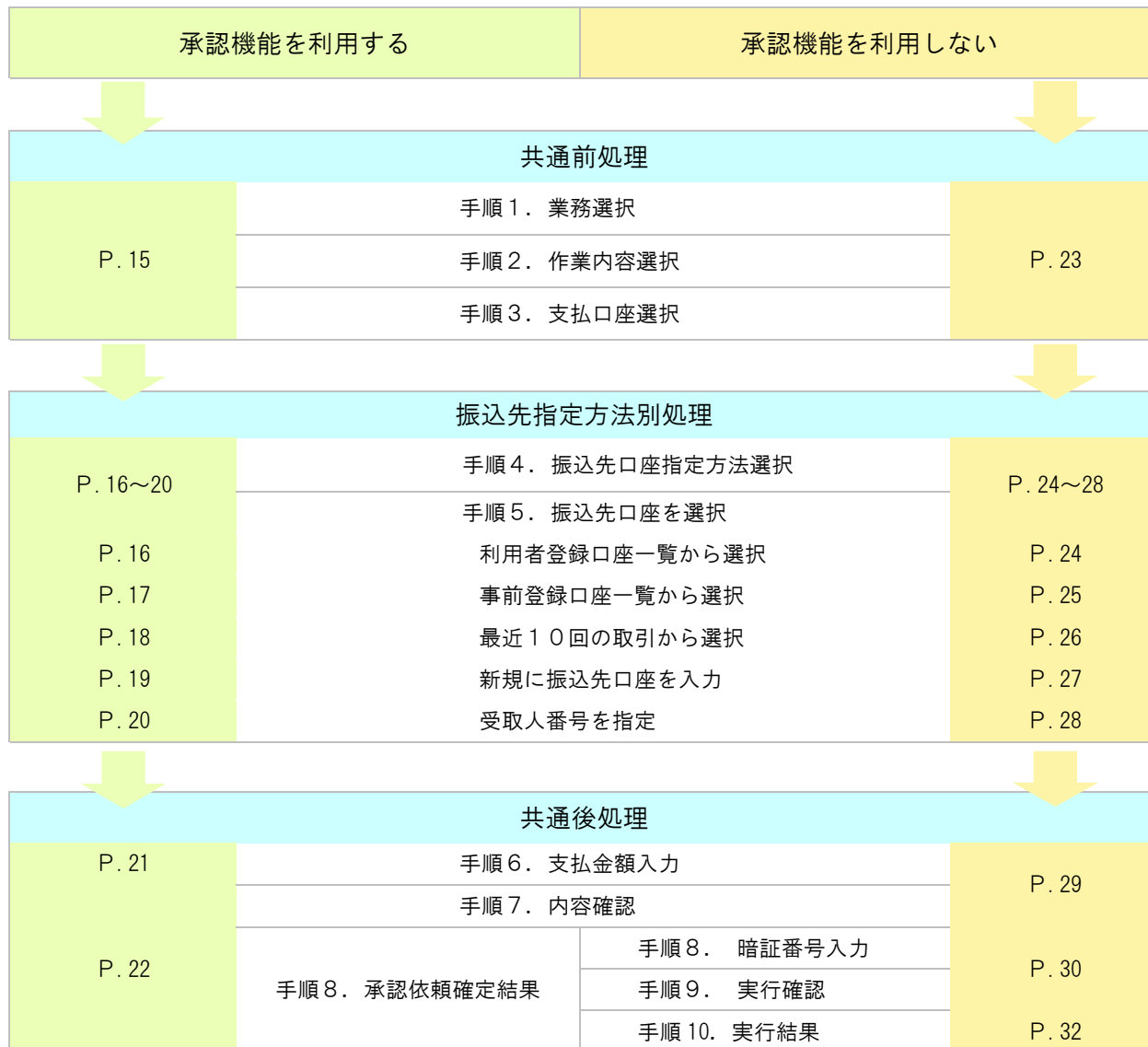


資金移動サービス

振込振替

振込振替の流れ



※ 振込先を指定する方法は以下の5つからご選択ください。

振込先指定方法	説明	承認機能を利用する場合	承認機能を利用しない場合
利用者登録口座一覧から選択	都度指定方式の振込先一覧から振込先を選択します	P. 16	P. 24
事前登録口座一覧から選択	事前登録方式の振込先一覧から振込先を選択します	P. 17	P. 25
最近 10 回の取引から選択	最近 10 回の取引履歴から振込先を選択します	P. 18	P. 26
新規に振込先口座を入力	新規に振込先を指定します	P. 19	P. 27
受取人番号を指定	受取人番号を入力して振込先を指定します	P. 20	P. 28

**不正送金に遭わないために「承認機能」をご利用ください！！**

「承認機能」とは、ビジネスバンキングでの振込などのデータを作成する方（申請者）とそのデータを確認、送信（実行）する方（承認者）の権限を分けて振込などを行なう機能です。  
 その場合、申請者と承認者が異なるパソコンを使用することで、より一層セキュリティ強化が図れます。  
 設定手順につきましては、P.66 の管理サービスをご覧ください。

## ●振込振替（承認機能を利用する場合）

ご登録いただいている口座から、ご指定の口座へ資金移動ができます。

振込振替承認機能をご利用になるお客様向けの手順です。

※振込振替承認機能をご利用にならないお客様はP. 23以降をご覧ください。

### — 共通前処理 —

#### 手順1 業務選択



(1) タブメニューにある「**資金移動**」をクリックすると、「**業務選択**」画面が表示されます。

(2) 「**振込振替**」ボタンをクリックします。

#### 手順2 作業内容選択



(1) 「**作業内容選択**」画面が表示されます。

(2) 「**振込データの新規作成**」ボタンをクリックします。

#### 手順3 支払口座選択



(1) 「**支払口座選択**」画面が表示されます。

(2) 口座を選択し、「**次へ**」ボタンをクリックします。

——振込先指定方法別処理——

1. 利用者登録口座一覧から選択

手順4 振込先口座指定方法選択

- (1) 「振込先口座指定方法選択」画面が表示されます。
- (2) 「利用者登録口座一覧から選択」ボタンをクリックします。

手順5 都度指定方式振込先口座選択

- (1) 「都度指定方式振込先口座選択」画面が表示されます。
  - (2) 登録振込先一覧から振込先口座を選択し、「次へ」ボタンをクリックします。
- ※ 振込先を追加する際、登録されている支払金額をコピーして使用する場合は、「登録支払金額を使用する」を選択してください。

## 2. 事前登録口座一覧から選択

### 手順4 振込先口座指定方法選択



- (1) 「振込先口座指定方法選択」画面が表示されます。
- (2) 「事前登録口座一覧から選択」ボタンをクリックします。

### 手順5 事前登録方式口座一覧



- (1) 「事前登録方式口座一覧」画面が表示されます。

当組合に書面にてお申込みいただいた振込先口座が表示されます。

- (2) 「登録振込先一覧」より振込先口座を選択し、「次へ」ボタンをクリックします。

### ご注意ください！！

事前登録方式での振込振替をご利用になるためには、利用ユーザに対して利用権限を付与する必要があります。マスターユーザの方は、「管理」メニューの「利用者管理」－「利用者情報の管理」より、ご自身および利用を可能とする一般ユーザの権限変更を行ってください（P.74 参照）。なお、変更内容を反映するため、一旦「ログアウト」後、再度「ログイン」してお使いください。

### 3. 最近 10 回の取引から選択

#### 手順 4 振込先口座指定方法選択

- (1) 「振込先口座指定方法選択」画面が表示されます。
- (2) 「最近 10 回の取引から選択」ボタンをクリックします。

#### 手順 5 過去振込先口座選択

全て	日付	振込人名	振込先支店名	科目	口座番号	手数料	取引名
<input checked="" type="checkbox"/>	2010年09月30日	株式会社〇〇〇	大塚町銀行 (0111) 丸の内支店 (222)	普通	2100001	当方負担	9月支払
<input checked="" type="checkbox"/>	2010年09月30日	株式会社〇〇〇	経理期間中 N T T データバンク (9998) 豊洲支店 (001)	普通	2100002	先方負担 (登録済み金額)	9月支払
<input type="checkbox"/>	2010年09月30日	株式会社〇〇〇	高橋さん N T T データバンク (9998) 豊洲支店 (011)	普通	2100003	先方負担 (指定金額 1,000円)	9月リース料
<input type="checkbox"/>	2010年09月29日	株式会社〇〇〇	口座名義不一致 札幌銀行 (0223) インターネット支店 (444)	普通	2100004	当方負担	9月賃料

- (1) 「過去振込先口座選択」画面が表示されます。
- (2) 最近10件の振込先から振込先口座を選択し、「次へ」ボタンをクリックします。

## 4. 新規に振込先口座を入力

### 手順4 振込先口座指定方法選択



- (1) 「振込先口座指定方法選択」画面が表示されます。
- (2) 「新規に振込先口座を入力」ボタンをクリックします。

### 手順5 新規口座入力



- (1) 「新規口座入力」画面が表示されます。
  - (2) 「金融機関名」「支店名」「科目・口座番号」等を入力し、「次へ」ボタンをクリックします。
- ※ 「金融機関名を検索」・「支店名を検索」ボタンをクリックすると、金融機関名、支店名を検索することができます。

※ 当組合の本支店口座へお振込の場合、受取人名は省略できます。

※ 他行の口座へお振込の場合、一部の金融機関宛については口座確認機能がご利用いただけません。ご確認のうえ受取人名を入力してください。

※ 省略した受取人名はP. 21の手順6支払金額入力画面で表示されます。

※ 法人については略語が使用できます(P. 86参照)例) 株式会社〇〇商事 = カ〇〇シヨウジ

※ 「振込先として登録する」をチェックすると、振込先一覧に登録することができます。

振込先口座登録は、最大500件分の振込先が登録可能です。定期的に振込・振替する先については、登録すると次回から入金先の入力を省略できますので大変便利です。

### ご注意ください！！

＜当組合本支店の口座へお振込の場合＞

受取人名が正しく入力されていないと、「ただ今のお取引は、お客さまのお取扱店へお願いします。」と表示される事があります。メッセージが表示された場合、受取人名を入力せずに「次へ」をクリックし、振込内容確認画面に進んでください。受取人名を確認する事ができます。必ず、受取人名に間違いがないか確認し、振込振替を実行してください。

入金先の口座の種類(科目)、口座番号、受取人名が相違していると、お振込できません。振込先口座を十分ご確認のうえご入力ください。

## 5. 受取人番号を指定

### 手順4 振込先口座指定方法選択

- (1) 「振込先口座指定方法選択」画面が表示されます。
- (2) 「受取人番号を指定」ボタンをクリックします。

### 手順5 受取人番号入力

- (1) 「受取人番号入力」画面が表示されます。
- (2) 「受取人番号」(3桁)を入力し、「次へ」ボタンをクリックします。

#### ご確認ください！！

受取人番号は、「事前登録口座一覧」画面(P.17参照)よりご確認ください。



共通後処理

手順6 支払金額入力

(1) 「支払金額入力」画面が表示されます。

(2) 「振込指定日」「支払金額」「手数料」を入力し、「次へ」ボタンをクリックします。

振込依頼人名を変更する場合は、「振込依頼人名」にチェックをして、半角20文字以内で入力してください。入力しない場合、口座名義が振込依頼人名となります。振込依頼人名に使用可能な文字は、P. 86「よくあるご質問 (Q&A)」をご覧ください。「振込メッセージ」は使用できません。

※ 「支払金額クリア」ボタンをクリックすると、入力した支払金額を未入力状態に戻すことができます。

※ 「振込先の追加」ボタンをクリックすると、振込先を追加することができます。

※ 「受取人番号を指定」して受取人を指定した場合は、受取人番号のみ表示され、受取人名・金融機関名および支店名・科目・口座番号は表示されません。手順8の承認依頼確定結果をご確認ください。

ご注意ください！！

為替振込における振込先口座確認機能は、お客様の利便性と振込相違の防止を目的とした機能です。個人情報保護の観点から振込を完結しない取引の利用を繰り返した場合に、本機能を停止させていただく場合があります。機能停止の解除は、けんしんインターネットバンキングサポートセンターへ問合せをしてください。なお、口座確認機能が停止しても、受取人名を直接入力することで振込は可能です。

振込・振替におけるご留意事項

- 振込指定日に翌日以降 **28日先までの営業日を指定** することで振込予約が可能です。
- 振込・振替実行後、当組合より振込・振替受付番号を記入した**電子メールをお送りします**ので、必ず内容をご確認ください。万一、電子メールが届かない場合は、電子メールアドレスの再登録を行ってください。
- 予約扱いで振込・振替依頼を行った場合は、パソコンでの照会、もしくは通帳への記帳等により**取引結果を必ず照合**してください。
- 予約扱いで振込・振替依頼を行った場合は、振込指定日早朝に資金が引落としされますので、**振込指定日前日までに振込資金をご入金**ください。なお、残高が不足している場合は、その振込・振替は取消されたものとして取り扱います。
- 振込・振替は、**時間に余裕を持って**操作を行ってください。受付時限間際はお取引が集中し、時間内にお取引が完了しない場合がありますのでご注意ください。
- 1日あたりの振込振替限度額と本日の振込振替累積額を画面上で確認のうえ、振込・振替操作を行ってください。
- 入金先の口座の種類(科目)、口座番号、受取人名が相違していると、振込・振替できない場合があります。また、誤った受取人の口座に入金になった等の理由で組戻しをご希望される場合、お取引店にて手続きが必要となります。この場合、別途組戻し手数料が必要となり、既にお支払いいただいた振込手数料は返却いたしません。また、組戻しできない場合には、お客様と受取人の間でご協議いただくこととなりますのでご了承ください。



手順7 内容確認

振込振替 内容確認 BFKP024

支払口座を選択 振込先口座指定方法を選択 振込先口座を選択 支払金額を入力 内容確認 確定

以下の内容で取引を確定します。  
承認者確認の上、「確定」ボタンを押してください。  
確定してそのまま承認を行う場合は、「確定して承認へ」ボタンを押してください。  
※承認者にご自身を選択した場合は、確定してそのまま承認を行うことができます。

**取引情報**

取引ID	100815000000010
取引種別	振込振替
振込振替日	2010年08月19日
取引名	8月15日支払分

取引情報の修正

**振込元情報**

支払口座	豊洲支店 (123) 普通 1234567 代表口座
------	----------------------------

支払口座の修正

**振込明細内容**

件数	10件
支払金額合計	2,486,245円
先方負担手数料合計	2,205円
振込金額合計	2,484,040円

**振込明細内容一覧**

登録名 受取人名	金融機関名 支店名	科目	口座番号	支払金額 (円)	先方負担 手数料 (円)	振込金額 (円)	振込メッセージ /振込依頼人名 振込先口座 振込依頼人名
新日本銀行 (0001) 新支店 (001)	新日本銀行 (0001) 新支店 (001)	当座	9876543	85,000	-	85,000	振込依頼人名: 9999

明細の修正

**承認者情報**

承認者 データ太郎

コメント

金額120文字以内 [半角可]

※「最終承認者」欄には、取引額を承認できる承認者が表示されます。

戻る 確定 印刷

確定して承認へ

- (1) 「内容確認」画面が表示されます。
  - (2) 内容を確認のうえ、承認者を選択し、「確定」ボタンをクリックします。
- ※ 「取引情報の修正」ボタンをクリックすると、取引情報を修正することができます。
  - ※ 「支払口座の修正」ボタンをクリックすると、支払口座を修正することができます。
  - ※ 「明細の修正」ボタンをクリックすると、支払金額入力画面にて、明細を修正することができます。
  - ※ 「受取人番号を指定」して受取人を指定した場合は、受取人番号のみ表示され、受取人名・金融機関名および支店名・科目・口座番号は表示されません。  
**手順8**の承認依頼確定結果をご確認ください。
  - ※ 「印刷」ボタンをクリックすると、印刷用 PDF ファイルが表示されます。

手順8 承認依頼確定結果

振込振替 承認依頼確定結果 BFKP025

支払口座を選択 振込先口座指定方法を選択 振込先口座を選択 支払金額を入力 内容確認 確定

以下の内容で取引を確定しました。  
引き続き同一支払口座で振込振替の取引を行う場合は、「同一口座から振込振替」ボタンを押してください。

**取引情報**

取引ID	101001000000111
取引種別	振込振替
振込振替日	2010年10月19日
取引名	10月15日支払分

**振込元情報**

支払口座	両山支店 (100) 普通 1234567 資金移動用口座
------	-------------------------------

**振込明細内容**

件数	5件
支払金額合計	4,000,000円
先方負担手数料合計	1,575円
振込金額合計	3,998,425円

**振込明細内容一覧**

取引ID	登録名 受取人名	金融機関名 支店名	科目	口座番号	支払金額 (円)	先方負担手 数料 (円)	振込金額 (円)	振込メッセージ /振込依頼人名
101001000000111	東日本銀行 13131313131313131313	大手町銀行 (0111) 丸の内支店 (222)	普通	2100001	1,000,000	0	1,000,000	振込メッセ ジ: -

**承認者情報**

承認者 データ太郎

承認日時 2010年10月19日

コメント 10月分の支払になります。承認をお願いします。

同一口座から振込振替 印刷

ホームへ 振込振替メニューへ

- (1) 承認依頼確定結果が表示されます。
- まだ振込振替は完了していません。  
確定結果をご確認のうえ、承認者へ承認操作を依頼してください。
- ※ 承認操作に関しては、P. 60 をご参照ください。
  - ※ 「印刷」をクリックすると、印刷用 PDF が表示されます。  
必要に応じて印刷してください。

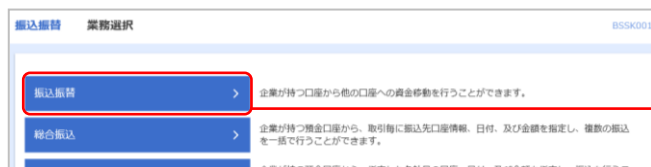
## ●振込振替（承認機能を利用しない場合）

ご登録いただいている口座から、ご指定の口座へ資金移動ができます。  
振込振替承認機能をご利用にならないお客様向けの手順です。

※ 振込振替承認機能をご利用になるお客様はP. 15 以降をご覧ください。

### —— 共通前処理 ——

## 手順 1 業務選択



- (1) タブメニューにある「資金移動」をクリックすると、「業務選択」画面が表示されます。
- (2) 「振込振替」ボタンをクリックします。

## 手順 2 作業内容選択



- (1) 「作業内容選択」画面が表示されます。
- (2) 「新規取引」ボタンをクリックします。

## 手順 3 支払口座選択



- (1) 「支払口座選択」画面が表示されます。
- (2) 口座を選択し、「次へ」ボタンをクリックします。

—振込先指定方法別処理—

1. 利用者登録口座一覧から選択

手順4 振込先口座指定方法選択



- (1) 「振込先口座指定方法選択」画面が表示されます。
- (2) 「利用者登録口座一覧から選択」ボタンをクリックします。

手順5 都度指定方式振込先口座選択



- (1) 「都度指定方式振込先口座選択」画面が表示されます。
- (2) 登録振込先一覧から振込先口座を選択し、「次へ」ボタンをクリックします。

※ 振込先を追加する際、登録されている支払金額をコピーして使用する場合は、「登録支払金額を使用する」を選択してください。

## 2. 事前登録口座一覧から選択

### 手順4 振込先口座指定方法選択

- (1) 「振込先口座指定方法選択」画面が表示されます。
- (2) 「事前登録口座一覧から選択」ボタンをクリックします。

### 手順5 事前登録方式口座一覧

登録振込先一覧	受取人番号	受取人名	金融機関名 支店名	科目	口座番号
<input checked="" type="checkbox"/>	123	株式会社〇〇	大手銀行 (0111) 丸の内支店 (222)	普通	2100001
<input checked="" type="checkbox"/>	234	株式会社〇〇	NTT子会社銀行 (9998) 豊洲支店 (001)	普通	2100002
<input type="checkbox"/>	345	株式会社〇〇	高橋支店 NTT子会社銀行 (9998) 豊洲支店 (011)	普通	2100003
<input checked="" type="checkbox"/>	456	株式会社〇〇	経法期間中 札幌銀行 (0333) インターネット支店 (444)	普通	2100004

- (1) 「事前登録方式口座一覧」画面が表示されます。
- 当組合に書面にてお申込みいただいた振込先口座が表示されます。
- (2) 「登録振込先一覧」より振込先口座を選択し、「次へ」ボタンをクリックします。

### ご注意ください！！

事前登録方式での振込振替をご利用になるためには、利用ユーザに対して利用権限を付与する必要があります。マスターユーザの方は、「管理」メニューの「利用者管理」－「利用者情報の管理」より、ご自身および利用を可能とする一般ユーザの権限変更を行ってください（P.74 参照）。なお、変更内容を反映するため、一旦「ログアウト」後、再度「ログイン」してお使いください。

### 3. 最近 10 回の取引から選択

#### 手順 4 振込先口座指定方法選択



- (1) 「振込先口座指定方法選択」画面が表示されます。
- (2) 「最近 10 回の取引から選択」ボタンをクリックします。

#### 手順 5 過去振込先口座選択



全	日付	受取人名	金融機関名 支店名	科目	口座番号	手数料	取引名
<input checked="" type="checkbox"/>	2010年09月30日	株式会社〇〇〇	大手町支店 (0111) 丸の内支店 (222)	普通	2100001	当方負担	9月支払
<input checked="" type="checkbox"/>	2010年09月30日	株式会社〇〇〇	経路閉鎖中 N T 子一〇〇銀行 (9998) 豊洲支店 (001)	普通	2100002	先方負担 (登録済み金額)	9月支払
<input type="checkbox"/>	2010年09月30日	株式会社〇〇〇	店舗閉鎖 N T 子一〇〇銀行 (9998) 豊洲支店 (011)	普通	2100003	先方負担 (指定金額 1,000円)	9月リース料
<input type="checkbox"/>	2010年09月29日	株式会社〇〇〇	口座名義不一致 札幌銀行 (0333) インターネット支店 (444)	普通	2100004	当方負担	9月賃料

- (1) 「過去振込先口座選択」画面が表示されます。
- (2) 最近10件の振込先から振込先口座を選択し、「次へ」ボタンをクリックします。

## 4. 新規に振込先口座を入力

### 手順4 振込先口座指定方法選択

- (1) 「振込先口座指定方法選択」画面が表示されます。
- (2) 「新規に振込先口座を入力」ボタンをクリックします。

### 手順5 新規口座入力

- (1) 「新規口座入力」画面が表示されます。
- (2) 「金融機関名」「支店名」「科目・口座番号」等を入力し、「次へ」ボタンをクリックします。

※「金融機関名を検索」・「支店名を検索」ボタンをクリックすると、金融機関名、支店名を検索することができます。

- ※ 当組合の本支店口座へお振込の場合、受取人名は省略できます。
- ※ 他行の口座へお振込の場合、一部の金融機関宛については口座確認機能をご利用いただけません。ご確認のうえ受取人名を入力してください。
- ※ 省略した受取人名はP.29の手順6支払金額入力画面で表示されます。
- ※ 法人については略語が使用できます (P.86 参照)  
例) 株式会社〇〇商事 = カ〇〇シヨウジ

※ 「振込先として登録する」をチェックすると、振込先一覧に登録することができます。

振込先口座登録は、最大500件分の振込先が登録可能です。定期的に振込・振替する先については、登録すると次回から入金先の入力を省略できますので大変便利です。

### ご注意ください！！

＜当組合本支店の口座へお振込の場合＞

受取人名が正しく入力されていないと、「ただ今のお取引は、お客さまのお取扱店へお願いします。」と表示される事があります。メッセージが表示された場合、受取人名を入力せずに「次へ」をクリックし、振込内容確認画面に進んでください。受取人名を確認する事ができます。必ず、受取人名に間違いがないか確認し、振込振替を実行してください。

入金先の口座の種類(科目)、口座番号、受取人名が相違していると、振込・振替できない場合があります。振込先口座を十分ご確認のうえご入力ください。

## 5. 受取人番号を指定

### 手順4 振込先口座指定方法選択

- (1) 「振込先口座指定方法選択」画面が表示されます。
- (2) 「受取人番号を指定」ボタンをクリックします。

### 手順5 受取人番号入力

- (1) 「受取人番号入力」画面が表示されます。
- (2) 「受取人番号」(3桁)を入力し、「次へ」ボタンをクリックします。

**ご確認ください！！**

受取人番号は、「事前登録方式口座一覧」画面(P.25参照)よりご確認ください。



共通後処理

手順6 支払金額入力

(1) 「支払金額入力」画面が表示されます。

(2) 「振込指定日」「支払金額」「手数料」を入力し、「次へ」ボタンをクリックします。

振込依頼人名を変更する場合は、「振込依頼人名」にチェックをして、半角20文字以内で入力してください。入力しない場合、口座名義が振込依頼人名となります。振込依頼人名に使用可能な文字は、P. 86「よくあるご質問(Q&A)」をご覧ください。  
※「振込メッセージ」は使用できません。

※「支払金額クリア」ボタンをクリックすると、入力した支払金額を未入力状態に戻すことができます。

※「振込先の追加」ボタンをクリックすると、振込先を追加することができます。

※「受取人番号を指定」して受取人を指定した場合は、受取人番号のみ表示され、受取人名・金融機関名および支店名・科目・口座番号は表示されません。手順8の承認依頼確定結果をご確認ください。

手順7 内容確認

(1) 「内容確認」画面が表示されます。

「取引情報の修正」ボタンをクリックすると、取引情報を修正することができます。

「支払口座の修正」ボタンをクリックすると、支払口座を修正することができます。

「明細の修正」ボタンをクリックすると、支払金額入力画面にて、明細を修正することができます。

※「受取人番号を指定」して受取人を指定した場合は、受取人番号のみ表示され、受取人名・金融機関名および支店名・科目・口座番号は表示されません。手順9の実行確認でご確認ください。

(2) 内容を確認のうえ、「次へ」ボタンをクリックします。

※「印刷」ボタンをクリックすると、印刷用PDFファイルが表示されます。

手順8 暗証番号入力

振込振替 暗証番号入力

5件中1件目の振込です。

振込暗証番号を入力の上、「次へ」ボタンを押してください。  
現在の取引を中断し、次の取引の振込暗証番号を入力する場合は、「中断して次の取引へ」ボタンを押してください。

取引情報

取引種別	振込振替
振込日	2010年10月15日

暗証情報

暗証番号

次へ >

中断して次の取引へ >

(1) 「暗証番号入力」画面が表示されます。  
各項目内容をご確認ください。

(2) 「振込振替暗証番号」(必須)を入力し「次へ」ボタンをクリックします。

※「受取人番号を指定」して受取人を指定した場合は、受取人番号のみ表示され、受取人名・金融機関名および支店名・科目・口座番号は表示されません。**手順9**の実行確認でご確認ください。

手順9 実行確認

振込振替 実行確認

10件中1件目の振込です。

次の画面で取引結果が表示されます。  
以下の取引内容を確認し、暗証番号、及び承認暗証番号を入力の上、「実行」ボタンを押してください。  
次の画面で取引結果が表示されます。  
以下の取引内容を確認の上、「実行」ボタンを押してください。  
現在の取引を中断し、次の取引を行う場合は、「中断して次の取引へ」ボタンを押してください。

プロバイダーの事情によりメールが滞延する場合があります。  
ワンタイムパスワードは、ご利用のトークンをご確認ください。  
なお、連続取引の場合は、最初の取引のみ入力が必要となります。

取引情報

受付番号(仮)	1001001
取引種別	振込振替
日付	振替日 10月15日
取引名	10月10日支払分
振込メッセージ	ED00000100505

振込元情報

支払口座	豊洲支店(123) 普通 1234567 代表口座
------	---------------------------

振込先口座

振込先金融機関	F*F*F* (0011)
振込先口座	F*F*F*支店(111) 普通 9001234
受取人名	F*F*F*
登録名	山川 順平

振込金額

支払金額	30,000円
先方負担手数料	*630円
振込金額	29,370円
振込手数料	630円
引当合計金額	30,000円
税金	100円
利息	200円
返戻	300円

※先方負担手数料欄に\*\*が表示されている場合は、手数料との間に差額が生じています。

二重振込警告/息確認

※振込先で取引された内容との二重振込チェックは実施していません。  
受付番号: 0101022番で取引済みの取引をすでに実行付けた可能性があります。  
振込内容をご確認の上、取引を継続する場合は「取引を継続する」のチェックボックスをチェックしてください。  
振込先情報に変更されました。  
振込先をご確認の上、取引を継続する場合は「取引を継続する」のチェックボックスをチェックしてください。

取引を継続する

暗証情報

送付先メールアドレス frankodt@ocznr.co.jp

ワンタイムパスワード

承認暗証番号   次の取引から承認暗証番号の入力を省略する

確認暗証番号   次の取引から承認暗証番号の入力を省略する

実行 >

中断して次の取引へ >

(1) 「実行確認」画面が表示されます。  
各項目内容をご確認ください。

※「受取人番号を指定」して取引を行なった場合、当画面ではじめて受取人名等の振込先内容が表示されますので、取引実行前に必ず確認してください。

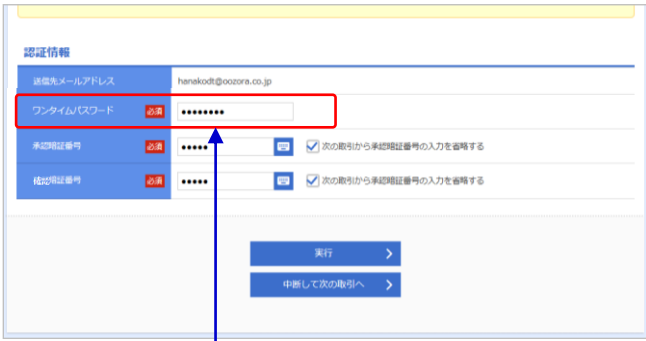
※既に同一振込情報(「受付日」または「指定日」「支払口座」「入金先口座情報」「振込金額」)が存在する場合、二重振込警告メッセージが表示されます。「**取引を継続する**」にチェックします。

(2) 取引内容をご確認のうえ、「ワンタイムパスワード」※、「承認暗証番号」「確認暗証番号」を入力し、「実行」ボタンをクリックします。

※「ワンタイムパスワード」をご利用の方のみ表示されます。詳しくはP.31をご参照ください。

振込先が当組合の場合は、「承認暗証番号」入力欄が表示されません。

ワンタイムパスワードについて



(1)「振込・振替(都度指定方式)」「総合振込」「給与・賞与振込」「承認手続」「税金・各種料金の払込み(ペイジー)」「トークン管理」「利用者管理」等の際にワンタイムパスワード認証画面が表示されます。

※ ワンタイムパスワード利用者のみ



スマートフォンのワンタイムパスワードアプリを起動し、アプリに表示されているワンタイムパスワードを入力します。

ワンタイムパスワードの利用設定につきましてはP.79 をご参照ください。

是非、  
ご活用下さい！

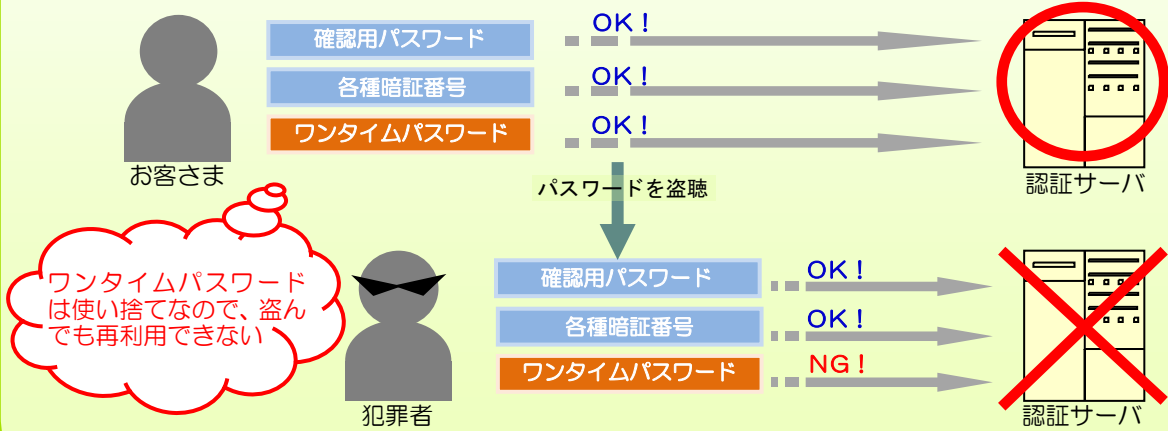
《ワンタイムパスワードとは》

ワンタイムパスワードとは、「振込・振替(都度指定方式)」「総合振込」「給与・賞与振込」「承認手続」「税金・各種料金の払込み(ペイジー)」「トークン管理」「利用者管理」等の際、従来の本人認証情報(「確認用パスワード」、「各種暗証番号」)に加え、スマートフォンにダウンロードされた「ワンタイムパスワードアプリ」で生成・表示される「ワンタイムパスワード」を入力し、本人認証を行う仕組みです。

ワンタイムパスワードの安全性

・ワンタイムパスワードは再利用できません

ワンタイムパスワードは、60秒ごとに使い捨てパスワードが自動発行され、一度使用したワンタイムパスワードは無効となりますので、万一フィッシングなどでワンタイムパスワードが盗まれた場合でも、それを再利用し、不正に取引されることはありません。



手順 10 実行結果

振込振替 実行結果 BFKF014 ヘルプ

支払口座を選択 > 振込先口座指定方法を選擇 > 振込先口座を選択 > 支払金額を入力 > 内容確認 > 実行確認 > 完了

10件中1件目の振込です。

以下の取引の振込依頼を受け付けました。  
次の取引を行う場合は、「次の取引へ」ボタンを押してください。

**取引情報**

取引番号	1001001
取引種別	振込振替
日付	指定日 10月10日
取引名	10月10日支払分
振込メッセージ	-

**振込元情報**

支払口座	豊洲支店 (123) 普通 1234567 代表口座
------	----------------------------

**振込先口座**

受取人種別	123
振込先金融機関	銀行 123 (0111)
振込先口座	普通 123 (222) 普通 2100001
受取人名	株式会社123

**振込金額**

支払金額	1,000,000円
先方負担手数料	*0円
振込金額	1,000,000円
振込手数料	315円
当方の支払金額	999,685円
税金	100円
利息	100円
返付	100円

※先方負担手数料欄に\*\*が表示されている場合は、手数料との間に差額が生じています。

次の取引へ > 印刷

- (1) 「実行結果」画面が表示されます。  
実行結果内容をご確認ください。

※「印刷」ボタンをクリックすると、印刷用 PDF ファイルが表示されます。

**ご注意ください！！**

為替振込における振込先口座確認機能は、お客様の利便性と振込相違の防止を目的とした機能です。個人情報保護の観点から振込を完結しない取引の利用を繰り返した場合に、本機能を停止させていただく場合があります。機能停止の解除は、けんしんインターネットバンキングサポートセンターへ問合せをしてください。なお、口座確認機能が停止しても、受取人名を直接入力することで振込は可能です。

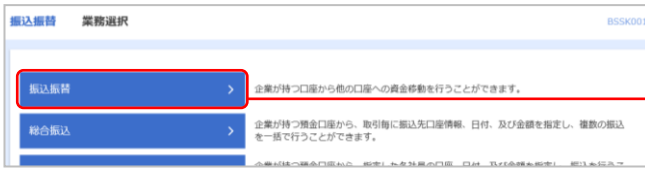
**振込・振替におけるご留意事項**

- 振込指定日に翌日以降 **28 日先までの営業日を指定** することで振込予約が可能です。
- 振込・振替実行後、当組合より振込・振替受付番号を記入した **電子メールをお送りします** ので、必ず内容をご確認ください。万一、電子メールが届かない場合は、電子メールアドレスの再登録を行ってください。
- 予約扱いで振込・振替依頼を行った場合は、パソコンでの照会、もしくは通帳への記帳等により **取引結果を必ず照会** してください。
- 予約扱いで振込・振替依頼を行った場合は、振込指定日早朝に資金が引落としされますので、**振込指定日前日までに振込資金をご入金** ください。なお、残高が不足している場合は、その振込・振替は取消されたものとして取り扱います。
- 振込・振替は、**時間に余裕を持って** 操作を行ってください。受付時限間際はお取引が集中し、時間内にお取引が完了しない場合がありますのでご注意ください。
- 1日あたりの振込振替限度額と本日の振込振替累積額を画面上で確認のうえ、振込・振替操作を行ってください。
- 入金先の口座の種類（科目）、口座番号、受取人名が相違していると、振込・振替できない場合があります。この場合、お取引店窓口にて組戻しの手続きが必要となることがありますので、十分ご確認のうえご入力ください。なお、組戻しの場合、振込手数料の他に組戻し手数料が必要となることがあります。

## ●振込データの状況照会・取消

過去に行った取引の状況照会や、予約中取引の取消が可能です。

### 手順1 業務選択



(1) タブメニューにある「**資金移動**」をクリックします。

(2) 「業務選択」画面が表示されますので、「**振込振替**」ボタンをクリックします。

### 手順2 作業内容選択



(1) 「作業内容選択」画面が表示されます。

(2) 「**承認済み取引の状況照会・取消**」ボタンをクリックします。

### 手順3 承認済み取引一覧



(1) 「承認済み取引一覧」画面が表示されますので、取引一覧から対象の取引を選択します。

(2) 照会を行う場合は、認証情報から「**照会**」を選択し、「**照会用暗証番号**」を入力後、「**次へ**」ボタンをクリックして、**手順4**へお進みください。

(3) 取消を行う場合は、認証情報から「**取消**」を選択し、「**振込振替暗証番号**」を入力後、「**次へ**」ボタンをクリックして、**手順5**へお進みください。

手順4 承認済み取引照会結果

振込照会 承認済み取引照会結果 8135005

取引可能状況 照会結果

ご指定の取引の照会結果です。  
現在振込・振替はありません。

**取引情報**

取引ID	101001000000111
受付番号	1015001
取引区分	振込
日付	指定日 10月15日
取引名	10月15日支払い分
振込メッセージ	-

**振込元情報**

支払口座	青山支店 (100) 普通 1234567 資金移動用口座
------	-------------------------------

**振込先口座**

振込人番号	123
振込先金融機関	大宇貯蓄銀行 (0111)
振込先口座	丸の内支店 (222) 普通 2100001
振込人名	株式会社〇〇〇〇
登録名	東日本銀行

**振込金額**

支払金額	1,000,000円
先方負担手数料	*0円
振込金額	1,000,000円
振込手数料	315円
生割合計金額	999,685円
税金	100円
料金	100円
国税	100円

※先方負担手数料欄に\*\*が表示されている場合は、手数料との間に差額が生じています。

**依頼者情報**

依頼者	データ部
依頼日	2010年10月01日

**承認者情報**

承認者 (氏名)	データ部 (承認済)
承認日時	2010年10月13日
承認日時	2010年10月01日 09時00分
コメント	10月分の支払になります。承認をお願いします。

戻る 印刷

ホームへ

(1) 「承認済み取引照会結果」画面が表示されます。  
照会結果をご確認ください。

**ご注意ください！！**

- ※ 照会は、当日を含めて**およそ過去3ヶ月分**をご覧ください。
- ※ **取消**は、振込指定日の前日取引可能時間内に行ってください。  
取引可能時間は  
平日 **8:00~21:00**  
土曜・日曜 **9:00~17:00**  
です。

詳しくは、P.2「ご利用日時」でご確認ください。

※「印刷」ボタンをクリックすると、印刷用 PDF ファイルが表示されます。

手順5 取消確認

振込振替 取消確認 BT35010

取引を選択 取消内容を確認 完了

以下の振込依頼を取り消します。  
内容を確認し、承認暗証番号を入力の上、「実行」ボタンを押してください。

**取引情報**

受付番号	1015001
取引区分	振込
日付	振込日 10月15日
取引名	10月15日支払い分
振込メッセージ	-
取引者	データ電子

**振込元情報**

支店口座	南山支店 (100) 普通 1234567 資金移動専用口座
------	--------------------------------

**振込先口座**

受取人番号	123
振込先金融機関	大学南銀行 (0111)
振込先口座	丸の内支店 (222) 普通 2100001
受取人名	株式会社〇〇〇
登録名	東日本商事

**振込金額**

支払金額	1,000,000円
先方負担手数料	*0円
振込金額	1,000,000円
振込手数料	315円
引落合計金額	999,685円
税金	100円
利息	100円
返戻	100円

※先方負担手数料欄に\*\*が表示されている場合は、手数料との間に差額が生じています。

**認証情報**

承認暗証番号

- (1) 「取消確認」画面が表示されます。
- (2) 取消内容を確認後、「承認暗証番号」を入力し、「実行」ボタンをクリックしてください。

※「印刷」ボタンをクリックすると、印刷用PDFファイルが表示されます。

手順6 取消結果

振込振替 取消結果 BT35011

取引を選択 取消内容を確認 完了

以下、受付番号1015001番の依頼を取り消しました。

**取引情報**

受付番号	1015001
取引区分	振込
日付	振込日 10月15日
取引名	10月15日支払い分
振込メッセージ	-
取引者	データ電子

**振込元情報**

支店口座	南山支店 (100) 普通 1234567 資金移動専用口座
------	--------------------------------

**振込先口座**

受取人番号	123
振込先金融機関	大学南銀行 (0111)
振込先口座	丸の内支店 (222) 普通 2100001
受取人名	株式会社〇〇〇
登録名	東日本商事

**振込金額**

支払金額	1,000,000円
先方負担手数料	*0円
振込金額	1,000,000円
振込手数料	315円
引落合計金額	999,685円
税金	100円
利息	100円
返戻	100円

※先方負担手数料欄に\*\*が表示されている場合は、手数料との間に差額が生じています。

- (1) 「取消結果」画面が表示されます。  
取消結果をご確認ください。

※「印刷」ボタンをクリックすると、印刷用 PDF ファイルが表示されます。